



## ST40A/D-N

449,00 EUR

mm : 600x350xh400

kW : 2,2

230/1N 50-60Hz

**IT Salamandra elettrica regolabile**

- Griglia in acciaio cromato (365x310 mm), regolabile su 3 posizioni.
- Riscaldamento per resistenza corazzata, regolatore d'energia.
- Piatto di recupero, pannello retro smontabile "passante". - Telaio in acciaio inox.


**EN Electric salamander, with adjustable grid**

- Chromed steel grid (365x310 mm), adjustable on 3 positions.
- Heating by stainless steel elements, energy regulator.
- Reception plate, back panel removable on "pass" model.
- Body in stainless steel.

**ES Salamandra eléctrica, con parrilla regulable**

- Rejilla de acero cromado (365x310 mm), regulable sobre 3 posiciones.
- Calefacción por resistencia blindada, reguladores de energía.
- Plato de recuperación, rejilla trasera desmontable "pasante".
- Bastidor de acero inox.

EASY REGULATION



15 0,17



## ST70A/D-N

598,00 EUR

mm : 880x350xh400

kW : 4,4

400-230/3N 50-60Hz

**IT Salamandra elettrica regolabile**

- Griglia in acciaio cromato (645x310 mm), regolabile su 3 posizioni.
- Riscaldamento per resistenze corazzate, regolatore d'energia.
- Piatto di recupero, pannello retro smontabile per versione "passante".
- Telaio in acciaio inossidabile.


**EN Electric salamander, with adjustable grid**

- Gridle in chromed steel (645x310 mm), adjustable on 3 positions.
- Heating by stainless steel elements, energy regulator.
- Reception plate, back panel removable on "pass" model.
- Body in stainless steel.

**ES Salamandra eléctrica, con rejilla regulable**

- Rejilla de acero cromado (645x310 mm), regulable sobre 3 posiciones.
- Calefacción por resistencia blindada en acero inox
- 2 reguladores de energía con señal luminosa.
- Plato de recuperación, rejilla trasera desmontable "pasante".
- Bastidor de acero inox.

EASY REGULATION



24,5 0,24



## SX/80E

1 274,00 EUR

mm : 800x590xh590

kW : 4

400-230/3N 50-60Hz

**IT Salamandra elettrica, regolabile 4 piani**

- 2 zone di scaldo, superficie utile 740x375mm, piatto interiore amovibile.
- Resistenze blindate in acciaio inossidabile trattato "Incoloy", selettore di potenza. 1/2 o piena potenza. Telaio in acciaio inossidabile.


**EN Electric salamander, 4 adjustable levels**

- 2 zones, usefull surface 740x375mm, removable internal plate.
- Armoured resistance stainless steel treated "incoloy", power selector. Half power or full power cooking. Frame in stainless steel.

**ES Salamandra eléctrica, regulable 4 niveles**

- 2 zonas de hogar, superficie útil 740x375mm, plato interior amovible.
- Resistencias blindadas de acero inoxidable tratado "Incoloy", selector de potencia. 1/2 o plena potencia. Bastidor en acero inoxidable.

## SSM/2

66,00 EUR

**IT Supporto murale per salamandra 800 mm**
**EN Wall support for salamander width 800 mm**
**ES Soporte mural para salamandra, anchura 800 mm**

GN ACCEPTED



3 0,02





**SX/81G**

**1 766,00 EUR**

mm : 800x590xh590 kcal/h : 7000

**Salamandra a gas, regolabile 4 piani**

- 1 zona di scaldo, superficie utile 540x375mm, piatto interiore amovibile.  
- 2 rampe di bruciatori in ceramica ad alta pressione, regolazione per valvola. 1/2 o piena potenza, telaio in acciaio inossidabile.

**Gas salamander, 4 adjustable levels**

- 1 zone, usefull surface 740x375mm, removable internal plate.  
- 2 ceramic tube burners, high pressure, regulation by valve. Half power or full power cooking, frame in stainless steel.

**Salamandra de gas, regulable 4 niveles**

- 1 zona de hogar, superficie útil 540x375mm, plato interior amovible.  
- 2 rampas de destiladores cerámicos alta presión, regulación por compuertas. 1/2 o potencia plena, bastidor en acero inoxidable.



**SSM/2**

**66,00 EUR**

**Supporto murale per salamandra 800 mm**

**Wall support for salamander width 800 mm**

**Soporte mural para salamandra, anchura 800 mm**



GN ACCEPTED



**SA/60E**

**1 763,00 EUR**

mm : 600x590xh590 kW : 3 230/1N 50-60Hz

**Salamandra elettrica con plafoniera mobile**

- 2 zone di scaldo, superficie utile 540x375mm, piatto interiore amovibile.  
- Resistenze blindate in acciaio inossidabile trattato "incoloy", selettore di potenza. 1/2 o piena potenza. Telaio in acciaio inossidabile.

**Electric salamander, with removable hood**

- 2 zones, usefull surface 540x375mm, removable internal plate.  
- Armoured elements stainless steel treated "incoloy", power selector. Half power or full power cooking. Frame in stainless steel.

**Salamandra eléctrica con cubierta móvil**

- 2 zonas de hogar, superficie útil 540x375mm, plato interior amovible.  
- Resistencias blindadas de acero inoxidable tratado "incoloy", selector de potencia. 1/2 o plena potencia. Bastidor en acero inoxidable.



**SSM/1**

**61,00 EUR**

**Supporto murale per salamandra 600 mm**

**Wall support for salamander width 600 mm**

**Soporte mural para salamandra, anchura 600 mm**



MOVABLE ROOF  
GN ACCEPTED



**SA/61G**

**2 215,00 EUR**

mm : 600x590xh590 kcal/h : 4550

**Salamandra gas, con plafoniera mobile**

- 1 zone calde, superficie utile 540x375mm, piatto interiore amovibile. - 2 rampe di bruciatori in ceramica ad alta pressione, regolazione per valvola, 1/2 o piena potenza. Strutture in inossidabili

**Gas salamander, with movable hood**

- 1 zone, usefull surface 540x375mm, removable internal plate. - 2 ceramic tube burners, high pressure, regulation by valves, half power or full power cooking. Frame in stainless steel.

**Salamandra de gas, con cubierta móvil**

- 1 área de calentamiento, superficie utilizable 540x375mm, plato interno extraíble. - 2 series de quemadores cerámicos alta presión, regulación por válvulas, 1/2 o fuerza total. Bastidor en inox.



**SSM/1**

**61,00 EUR**

**Supporto murale per salamandra 600 mm**

**Wall support for salamander width 600 mm**

**Soporte mural para salamandra, anchura 600 mm**



MOVABLE ROOF  
GN ACCEPTED

1000 Kcal/h = 1,16 kW





## ADVANTAGE

**IT** SISTEMA S.R.S = Avvio e arresto automatico (al contatto del piatto). Collocamento in temperatura istantaneo (solo 30"! ). Grande risparmio di energia, niente più bisogno di lasciarla accesa tutto il giorno! Di facile pulizia: pezzi smontabili. 400°C in 9" e 570°C sulla piastra vetroceramica.

**EN** S.R.S SYSTEM = Automatic starting and stopping (on contact with the plate). - Quick warm-up (only 30"! ). - Big energy saving, no need to let it switched on the entire day anymore! - Easy cleaning: removable pieces. - 400°C in 9" and 570°C on the ceramic hob.

**ES** SISTEMA S.R.S = Arranque y parada automática (al contacto del plato). - ¡ subida en temperatura instantánea (solamente 30"! ). - ¡ gran ahorro de energía, más necesidad de guardarlo encendido cada día! - limpieza fácil: piezas desmontables. - 400°C en 9" y 570°C sobre la placa vitrocerámica.

### IT Salamandra vetroceramica

- Collocamento in temperatura ultra veloce 575°C, in 16 secondi, grazie al principio dei focolari radianti.
- Piastra vetroceramica a focolari indipendenti, regolazione per commutatore.
- T° massima di lavoro 350°C.
- Adeguamento del soffitto amovibile, senza sforzo (brevetto esclusivo), 2 laterali aperti.
- Pulizia facile, in ogni sicurezza.

### EN Glass-ceramic salamanders

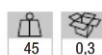
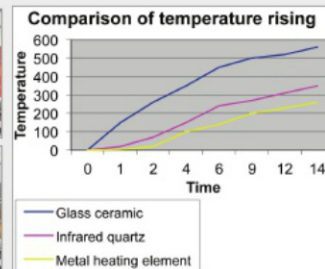
- High-speed temperature rise: 575°C in 16 seconds, thanks to the radiant sources principle.
- Glass-ceramic plates, independent sources, regulation by switches.
- Maximal working temperature 350°C.
- Removable and adjustable ceiling, effortlessly (exclusive patent), 2 open lateral sides.
- Easy and safety cleaning.

### ES Salamandra vitrocerámica

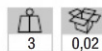
- puesta en temperatura extrema rápido 575°C, en 16 segundos, gracias al principio de los fogones radiantes.
- placa vitrocerámica a fogones independientes, regulación por conmutador.
- T ° máximo de trabajo 350°C.
- ajuste del techo amovible, sin esfuerzo (patente exclusiva), 2 lateral abierto.
- limpieza fácil, con toda seguridad.

## VITROCERAMIC

## S.R.S. SYSTEM



## MOVABLE ROOF



### SA/60VC-SW

2 172,00 EUR

mm : 600x590xh590

kW : 3

230/1N 50-60Hz

**IT** Salamandra vetroceramica, soffitto mobile, 2 fonti

- 2 focolari indipendenti. Superficie utile 540x375mm.

**EN** Glass-ceramic salamander, removable hood, 2 sources

- 2 independent sources. Usefull surface 540x375mm.

**ES** Salamandra vitrocerámica, cubierta móvil, 2 placas

- 2 fuentes independientes. Superficie utilizable 540x375mm.

### SSM/1

61,00 EUR

**IT** Supporto murale per salamandra 600 mm

**EN** Wall support for salamander width 600 mm

**ES** Soporte mural para salamandra, anchura 600 mm

### SA/80VC-SW

2 822,00 EUR

mm : 800x590xh590

kW : 4,5

400-230/3N 50-60Hz

**IT** Salamandra vetroceramica, plafoniera mobile, 3 fonti

- 3 focolari indipendenti. Superficie utile 740x375mm.

**EN** Glass-ceramic salamander, mobile hood, 3 sources

- 3 independent sources. Usefull surface 740x375mm.

**ES** Salamandra vitrocerámica, cubierta móvil, 3 placas

- 3 fuentes independientes. Superficie utilizable 740x375mm.


### SSM/2

66,00 EUR

**IT** Supporto murale per salamandra 800 mm

**EN** Wall support for salamander width 800 mm

**ES** Soporte mural para salamandra, anchura 800 mm



## MOVABLE ROOF

